



## NỖ LỰC CÂN BẰNG

Ngày 10/06/2026



**CỔ PHIẾU KHUYẾN NGHỊ**

Cổ phiếu FPT

**NHẬT KÝ CHUYÊN VIÊN**

Cập nhật REE

**THỊ TRƯỜNG VÀ CHIẾN LƯỢC GIAO DỊCH**  
**NHẬN ĐỊNH THỊ TRƯỜNG**

➤ Thị trường ghi nhận một phiên hồi phục nhẹ khi VN-Index đóng cửa tại 1.793,05 điểm (+0,14%), tạm thời ngăn chặn đà rơi của phiên giảm mạnh trước đó. Diễn biến nhúng sâu về vùng thấp nhất ngày tại 1.780,71 điểm trước khi rút chân trở lại và gần mốc tâm lý 1.800 điểm kèm thanh khoản giảm, phản ánh nguồn cung tạm thời hạ nhiệt và tạo cơ hội để dòng tiền nâng đỡ thị trường. Mặc dù đà rơi được chặn lại và thị trường tạm thời tạo vùng cân bằng nhưng việc đóng cửa dưới vùng 1.800 – 1.810 điểm vẫn đang thể hiện nỗ lực hỗ trợ của dòng tiền chưa dứt khoát và thị trường vẫn còn tiềm ẩn rủi ro trong ngắn hạn. Để có thể mở ra nhịp hồi phục trong thời gian tới thì thị trường cần nhanh chóng lấy lại vùng 1.800 – 1.810 điểm với tín hiệu cải thiện của dòng tiền.

**CHIẾN LƯỢC GIAO DỊCH**

- Quý Nhà đầu tư có thể kỳ vọng vào tín hiệu hỗ trợ hiện tại nhưng vẫn cần quan sát nỗ lực hỗ trợ của dòng tiền do chưa đủ cơ sở để xác nhận thị trường đã tạo đáy ngắn hạn. Việc VN-Index giao dịch dưới ngưỡng 1.800 điểm kèm với áp lực bán rông của khối ngoại đòi hỏi Nhà đầu tư cần kiên nhẫn chờ đợi thị trường xác nhận tín hiệu hỗ trợ hoặc thiết lập một vùng nền tích lũy cân bằng và chặt chẽ.
- Trong giai đoạn này, Nhà đầu tư nên hạn chế mua đuổi trong các nhịp tăng nhanh đầu phiên và tạm thời vẫn nên cơ cấu danh mục để duy trì tỷ trọng cổ phiếu ở mức hợp lý. Nếu tỷ trọng danh mục đang ở mức an toàn, Nhà đầu tư có thể cân nhắc vùng giá tốt để mua thăm dò tại một số cổ phiếu có cơ bản tốt và đang có tín hiệu khởi sắc từ vùng tích lũy hoặc có cấu trúc kiểm định hỗ trợ thành công.

**TÍN HIỆU KỸ THUẬT VN-INDEX**

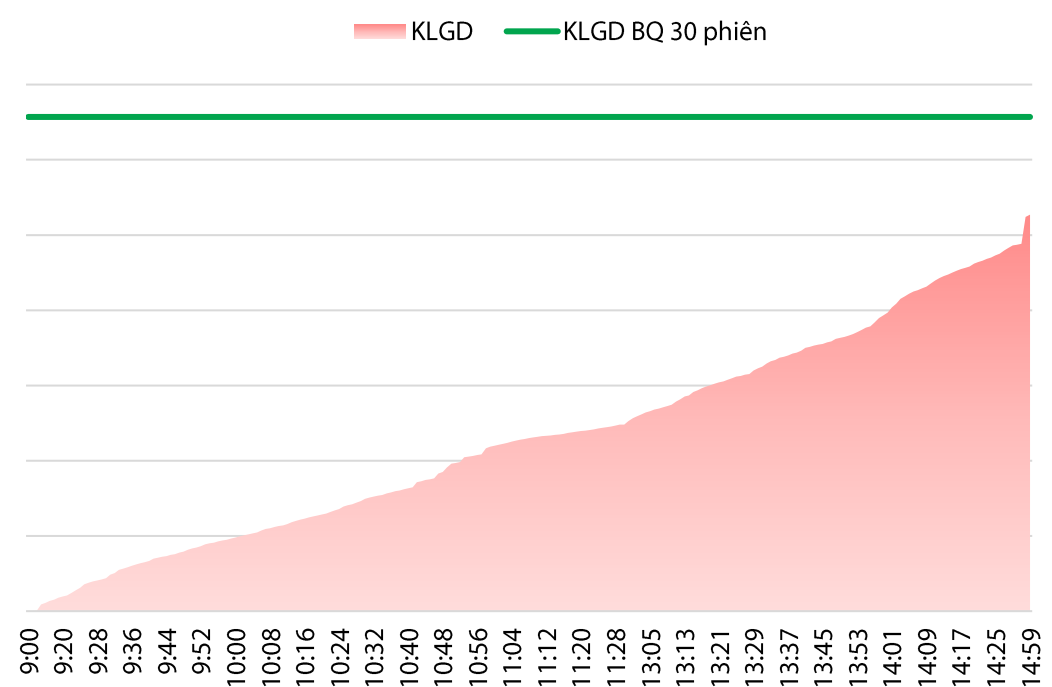
**XU HƯỚNG: SIDEWAY**



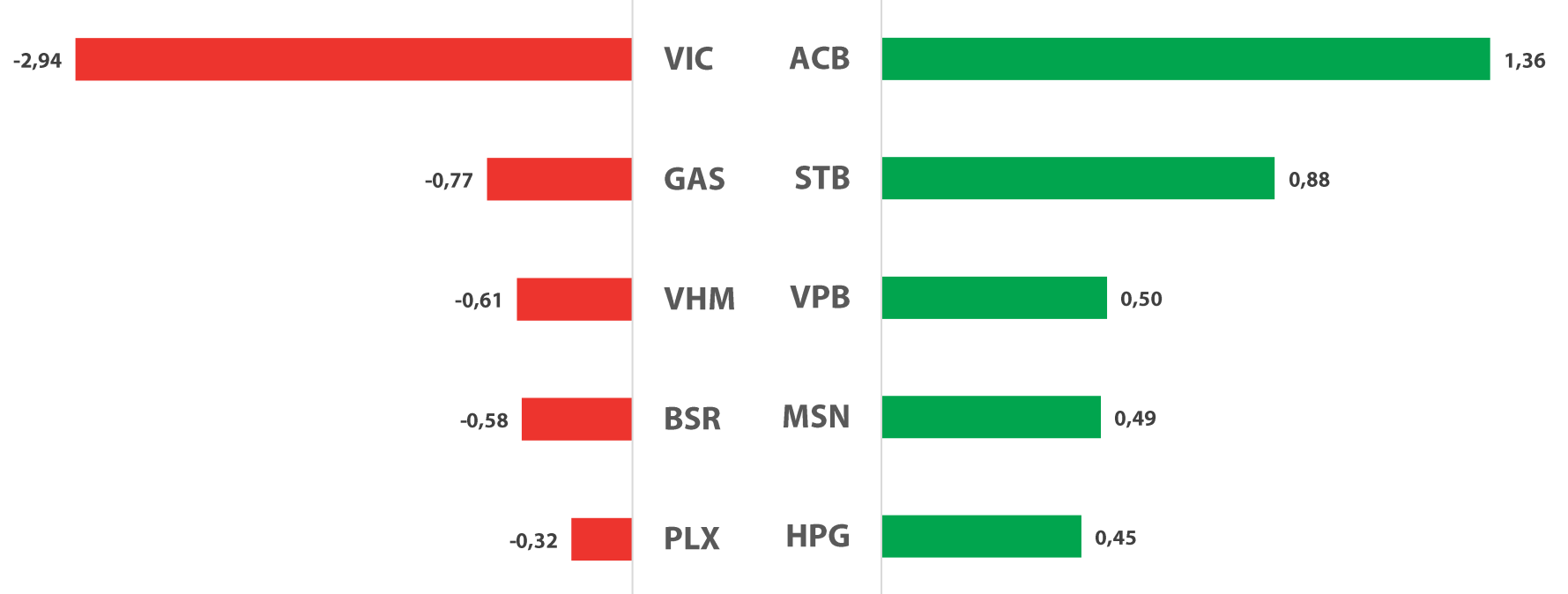
**TOÀN CẢNH THỊ TRƯỜNG**

Ngày 09/06/2026


**KHỐI LƯỢNG GIAO DỊCH (TRIỆU CỔ)**



**TOP CỔ PHIẾU ĐÓNG GÓP VÀO CHỈ SỐ (ĐIỂM)**



**TOP NGÀNH ĐÓNG GÓP VÀO CHỈ SỐ (%)**



**CTCP FPT**

FPT

▶ HSX

---

GIÁ MỤC TIÊU

---

82.000 VNĐ

**Khuyến nghị giao dịch – MUA**

Giá khuyến nghị (10/06/2026) (*)	71.700 - 73.700
<b>Giá mục tiêu ngắn hạn 1</b>	<b>77.000</b>
Lợi nhuận kỳ vọng 1 (tại thời điểm khuyến nghị):	▲ 4,5% - 7,4%
<b>Giá mục tiêu ngắn hạn 2</b>	<b>82.000</b>
Lợi nhuận kỳ vọng 2 (tại thời điểm khuyến nghị):	▲ 11,3% - 14,4%
<i>Giá cắt lỗ</i>	69.900

**THÔNG TIN CỔ PHIẾU**

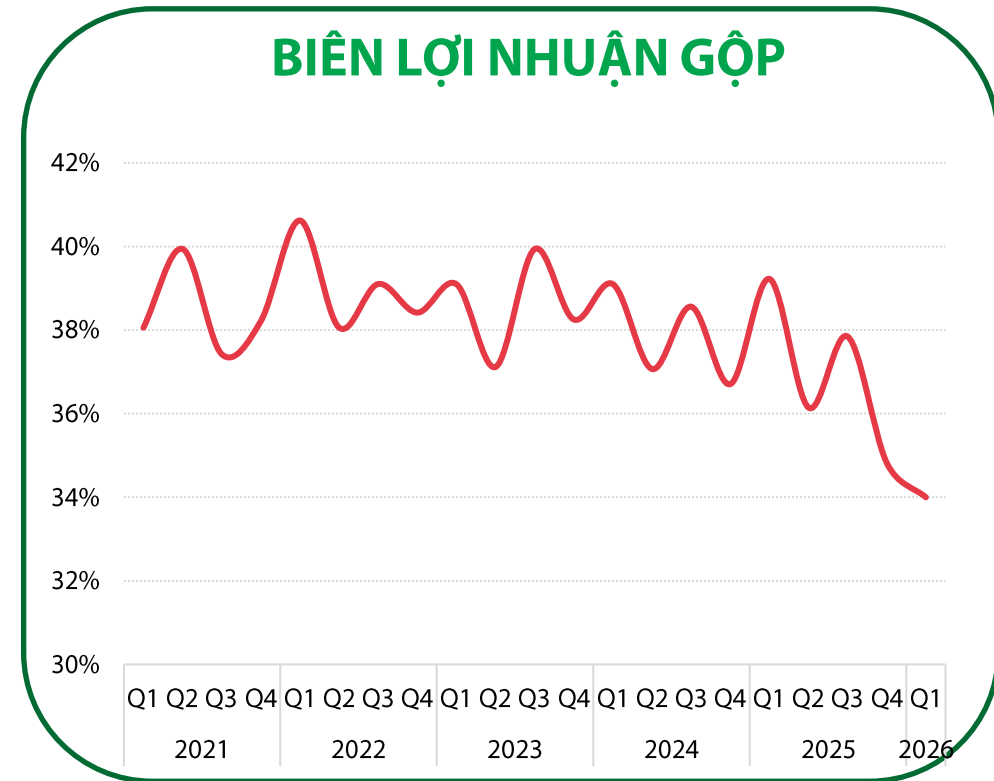
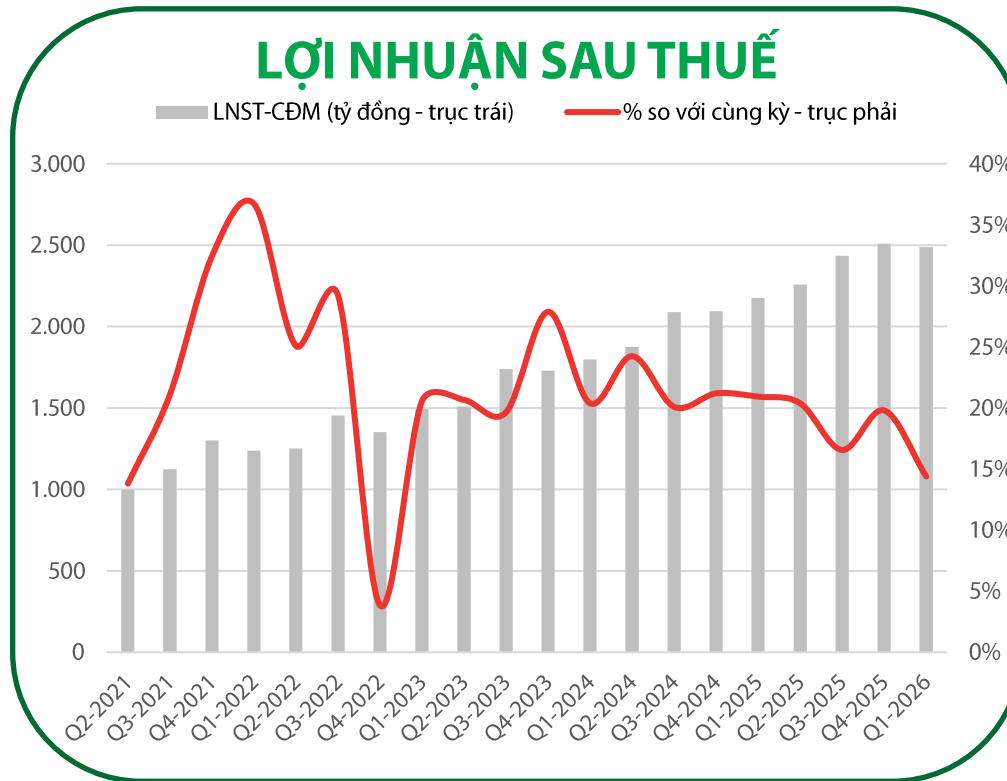
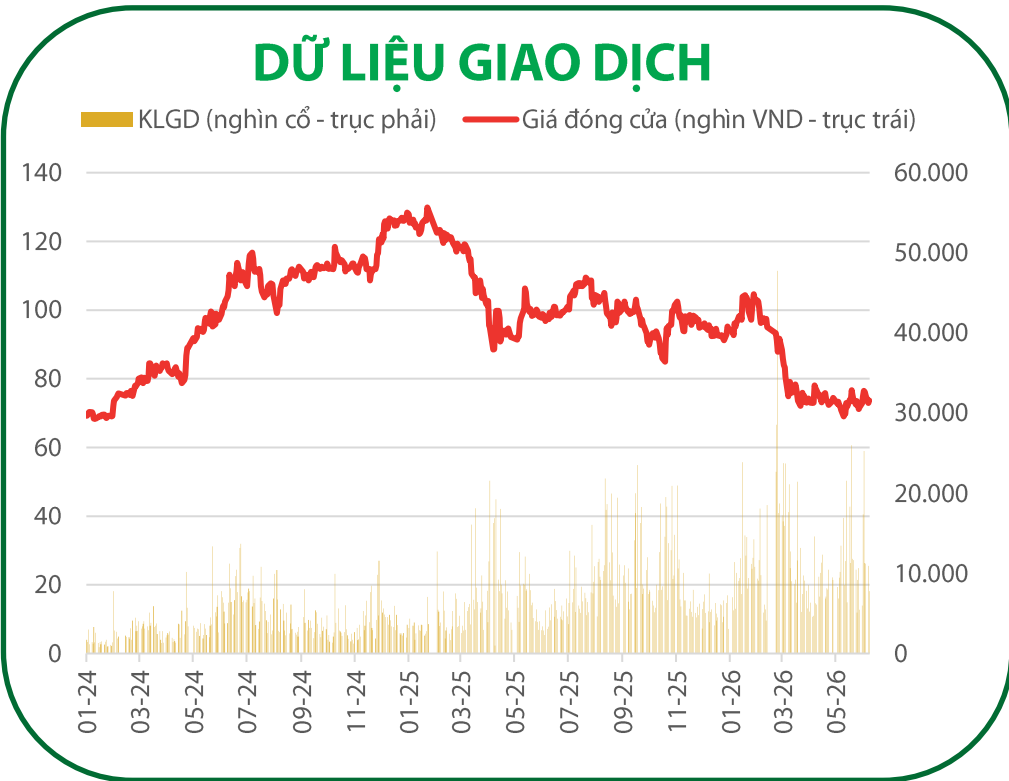
Ngành	Công nghệ Thông tin
Vốn hoá (tỷ đồng)	124.186
SLCP đang lưu hành (triệu CP)	1.704
Khối lượng BQ 3 Tháng (nghìn CP)	11.591
Giá trị GDBQ 3 tháng (tỷ đồng)	891
Vốn sở hữu NĐTNN còn lại (%)	29,55
Biến động giá 52 tuần (nghìn đồng)	69,049 – 109,438

(\* Khuyến nghị được lập trước phiên giao dịch cùng Ngày Khuyến nghị)

**LUẬN ĐIỂM CƠ BẢN**

- Kết thúc Q1/2026 FPT ghi nhận doanh thu thuần đạt 12.480 tỷ đồng (-16,8% QoQ, +8,7% YoY), thấp hơn 4% so với kỳ vọng của chuyên viên. Trong đó, mảng CNTT nước ngoài đạt 9.034 tỷ đồng (-7,9% QoQ, +10,4% YoY); mảng CNTT trong nước đạt 1.808 tỷ đồng (-51,4% QoQ, +14,2% YoY); mảng giáo dục, đầu tư và khác đạt 1.638 tỷ đồng (+10,6% QoQ, -4,0% YoY). LNTT toàn công ty đạt 2.804 tỷ đồng (+16,3% YoY). LNST công ty mẹ đạt 2.487 tỷ đồng (-0,6% QoQ, +14,4% YoY), phù hợp với kỳ vọng.
- Kết quả kinh doanh thay đổi do các động lực cốt lõi. Doanh thu CNTT nước ngoài dưới kỳ vọng vì giảm tốc ở Nhật Bản (+18,8% YoY), Mỹ (+3,8% YoY) và APAC (-9,8% YoY, trái ngược kỳ vọng +16,0% YoY) do biến động địa chính trị Trung Đông làm chậm tiến độ triển khai hợp đồng, dù tăng trưởng hợp đồng ký mới vẫn đạt 33,1% trong Q4-2025 và 20,2% trong Q1-2026; riêng châu Âu tăng 44,5% YoY từ nền thấp. Biên LNTT mảng này đạt 16,2% (-0,74% YoY) do tỷ giá đồng yên và áp lực cạnh tranh. Mảng CNTT trong nước tăng trưởng LNTT 292,0% YoY, đạt 98 tỷ đồng, biên LNTT đạt 5,4% (+3,84% YoY) nhờ xu hướng chuyển đổi số ở khối doanh nghiệp tư nhân, Chính phủ và nền thấp cùng kỳ. Từ ngày 1/1/2026, FOX chuyển sang phương pháp vốn chủ sở hữu (sở hữu 45,66%), chỉ còn ghi nhận đóng góp ~15,0% tổng LNTT, ước đạt 1.151 tỷ đồng (+19,1% YoY) nhờ internet, TTDL và PayTV. Mảng giáo dục và đầu tư khác (loại bỏ FOX) ước đạt 817 tỷ đồng LNTT (+27,3% YoY) nhờ FPT Synnex và FRT (+70% YoY về LNTT); mảng giáo dục nói chung đi ngang do áp lực cạnh tranh từ trường công.
- Về luận điểm đầu tư, doanh nghiệp kỳ vọng mảng CNTT nước ngoài tạo đáy trong Q1-2026 và phục hồi tại APAC, Mỹ trong các quý tới khi chiến sự Trung Đông qua đi, đi kèm rủi ro tái thiết lập định giá nếu không xoay sở hiệu quả trước biến động về đổi mới AI.

**CHỈ TIÊU TÀI CHÍNH QUAN TRỌNG**



**GÓC NHÌN KỸ THUẬT**

- FPT vẫn đang trong vùng dao động thăm dò 70,5 - 78. Dao động lên xuống trong thời gian gần đây khá rõ nét và có tín hiệu dòng tiền tăng trong các phiên tăng giá. Hiện tại, diễn biến điều chỉnh đã đưa FPT về nửa dưới của vùng dao động, vùng 70,5 - 74,3. Dự kiến vùng này sẽ tiếp tục tạo động lực hỗ trợ và có thể giúp FPT hồi phục ngắn hạn.
- Hỗ trợ: 70.500 VNĐ.
- Kháng cự: 82.000 VNĐ.



**Cổ phiếu**

**Bình luận kỹ thuật**

**TPB**  
Sideway

**Hỗ trợ**

**15,7**

**Giá hiện tại**

**16,0**

**Kháng cự**

**17,2**

➤ Mặc dù vẫn chưa thể hiện xu hướng trong thời gian gần đây nhưng TPB cũng có nỗ lực ghi nhận diễn biến hỗ trợ trên đường MA(20). Tín hiệu hồi phục trong ngày 09/06/2026 có thể sẽ tạo cơ hội để TPB tiếp tục thử thách vùng cản 16,3 trong thời gian gần tới.



**Hỗ trợ**

**15,6**

**Giá hiện tại**

**15,8**

**Kháng cự**

**17,3**

➤ VIB vẫn trong trạng thái thận trọng sau những nỗ lực tăng giá chưa thành. Tuy nhiên, VIB vẫn đang duy trì trên vùng hỗ trợ 15,6, biên dưới của vùng dao động 15,6 - 16,8. Đồng thời tín hiệu dòng tiền khởi sắc trong thời gian gần đây vẫn đang là tín hiệu đáng lưu ý và có thể sẽ giúp củng cố khả năng hỗ trợ cho vùng 15,6.

**VIB**  
Sideway



**GÓC NHẬT KÝ CHUYÊN VIÊN**

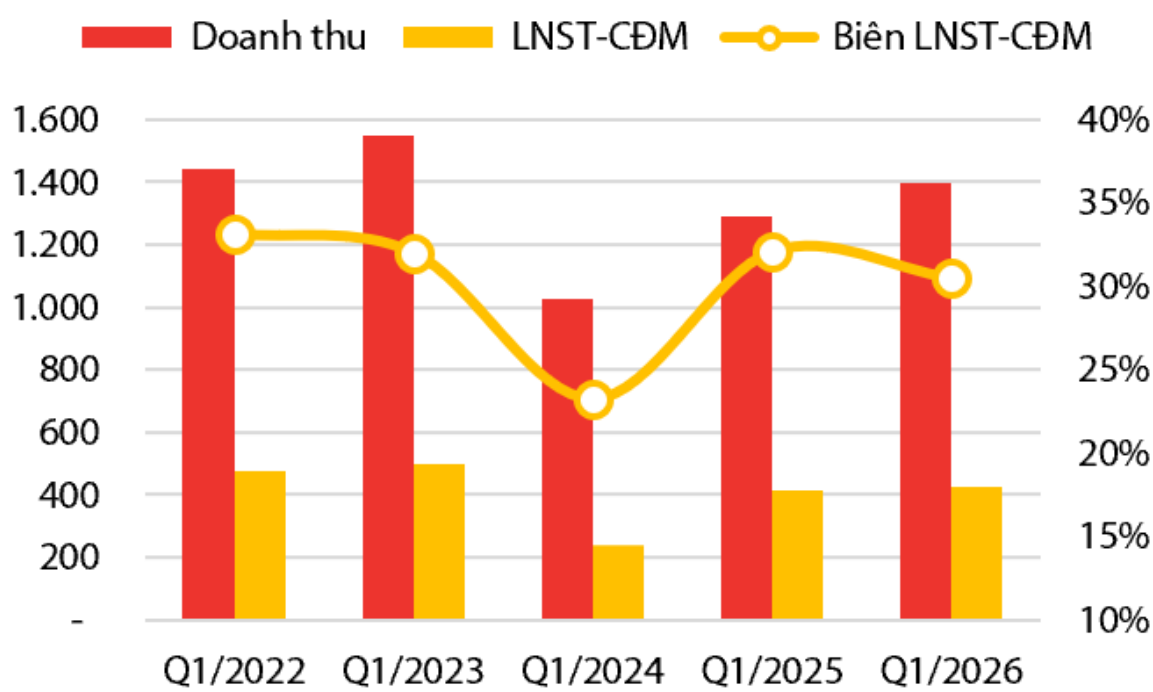
**REE – KQKD Q1/2026: Bước đầu trong nỗ lực mở rộng công suất**

- Doanh thu Q1/2026 đạt 2.471 tỷ đồng (+19,1% YoY) nhờ vào (1) sản lượng thủy điện tăng 6,9% svck khi ảnh hưởng của pha La Niña kéo dài trong tháng 1 và tháng 2/2026 và (2) doanh thu mảng cơ điện lạnh tăng 59,5% svck, hưởng lợi từ backlog lớn. Lợi nhuận sau thuế- cổ đông mẹ của REE trong quý cải thiện 17% svck, đạt 715 tỷ đồng.
- Trong năm 2026, REE dự kiến đưa vào vận hành tổng cộng 176 MW điện gió, gồm 48 MW đã COD trong Q1 và 128 MW dự kiến COD trong Q4. Xa hơn, dự án Phú Cường 1A & 1B với tổng công suất 200 MW được kỳ vọng COD trong năm 2028.
- Cho cả năm 2026, doanh thu và LNST-CĐM dự phóng đạt lần lượt 10.774 tỷ đồng (+7,6% svck) và 2.403 (-5% svck), EPS tương ứng đạt 4.098 đồng (-1% YoY). Mặc dù lợi nhuận giảm so với mức thực hiện của năm 2025, chúng tôi cho rằng nỗ lực mở rộng công suất NLTT của REE sẽ là động lực chính thúc đẩy tăng trưởng giá trị doanh nghiệp. Theo đó, chúng tôi duy trì khuyến nghị **MUA** với mức giá mục tiêu **67.500 đồng/cổ phiếu**.

**Cập nhật KQKD Q1/2026: Sản lượng thủy điện duy trì sản lượng tích cực**

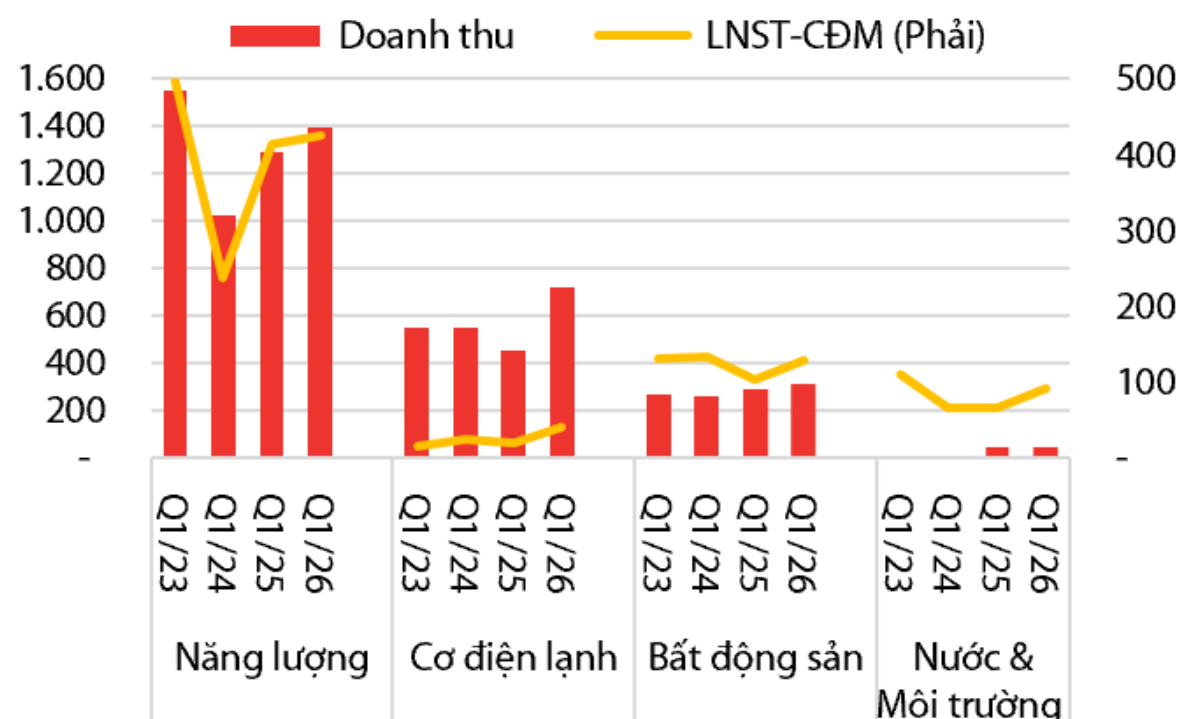
Trong Q1/2026, REE ghi nhận doanh thu đạt 2.471 tỷ đồng (+19,1% svck), lợi nhuận sau thuế - Cổ đông mẹ (LNST-CĐM) trong quý đạt 715 tỷ đồng (+17% svck). Tăng trưởng KQKD được dẫn dắt bởi (1) nhóm thủy điện duy trì mức sản lượng cao nhờ ảnh hưởng kéo dài của pha La Niña và (2) doanh thu mảng cơ điện lạnh được cải thiện nhờ khối lượng backlog lớn.

**Hình 1: Tổng doanh thu và LNST-CĐM của REE (tỷ đồng) và mức biên thuần (%)**




Nguồn: REE, CTCK Rồng Việt

**Hình 2: Doanh thu và LNST-CĐM theo từng phân khúc của REE (tỷ đồng)**



Nguồn: REE, CTCK Rồng Việt

[Xin mời Quý khách đón đọc tiếp bài phân tích tại link](#)



Ngày KN	Mã	Giá Hiện tại	Giá KN MUA	Mục tiêu Ngắn hạn 1	Mục tiêu Ngắn hạn 2	Cắt lỗ	Giá đóng vị thế	Lãi/ Lỗ	Trạng thái	Biến động VN-Index (*)
05/06	BID	41,15	42,00	45,00	49,00	40,90		-2,0%		-2,1%
04/06	SAB	47,15	47,50	51,00	55,00	45,40		-0,7%		-1,4%
28/05	VIB	15,80	16,30	17,40	18,50	15,30		-3,1%		-4,3%
27/05	VCB	61,50	64,00	68,00	72,50	60,90		-3,9%		-4,8%
22/05	POW	13,65	13,35	14,50	15,50	12,70		2,2%		-5,5%
20/05	GVR	33,40	34,30	38,50	42,50	32,90	35,10	2,3%	Đóng (26/05)	-1,5%
19/05	CTG	33,40	36,00	38,50	42,50	34,40	34,40	-4,4%	Đóng (02/06)	-5,3%
15/05	VCB	61,50	60,80	63,50	69,00	58,80		1,2%		-6,9%
14/05	PVS	38,00	40,50	43,50	48,00	37,90	39,00	-3,7%	Đóng (27/05)	-1,3%
13/05	PVT	20,00	22,70	24,30	26,50	21,80	22,50	-0,9%	Đóng (27/05)	-1,4%
12/05	SAB	47,15	46,70	50,00	55,00	44,40		1,0%		-5,4%
08/05	HPG	23,55	24,64	26,27	27,55	23,55	23,50	-4,6%	Đóng (08/06)	-6,2%
<b>Hiệu quả Trung bình (QTD)</b>								<b>-0,7%</b>		<b>2,5%</b>

(\*) Biến động VN-Index (tính từ ngày Khuyến nghị đến ngày đóng vị thế) làm cơ sở so sánh hiệu quả khuyến nghị.

## Sự kiện trong nước

Thời gian	Sự kiện
01/06/2026	Công bố chỉ số quản lý thu mua (PMI)
05/06/2026	Công bố cơ cấu danh mục (FTSE ETF)
06/06/2026	Công bố số liệu kinh tế Việt Nam tháng 5
12/06/2026	Công bố cơ cấu danh mục (VNM ETF)
18/06/2026	Đáo hạn HĐTL tháng 6 (4111G6000)
19/06/2026	Quý ETF liên quan FTSE ETF & VNM ETF hoàn tất cơ cấu danh mục

\*MSCI đánh giá phân loại TTCK trong tháng 06

\*FTSE Russell đánh giá phân loại TTCK Việt Nam trong tháng 03/2026 và công bố trên báo cáo vào 07/04/2026

## Sự kiện thế giới

Thời gian	Quốc gia	Sự kiện
01/06/2026	Châu Âu	Chỉ số PMI sản xuất (Chính thức)
01/06/2026	Anh	Chỉ số quản trị mua hàng sản xuất (Chính thức)
01/06/2026	Mỹ	Chỉ số PMI sản xuất (Viện ISM)
04/06/2026	Mỹ	Số đơn xin trợ cấp thất nghiệp lần đầu
05/06/2026	Mỹ	Bảng lương phi nông nghiệp & Tỷ lệ thất nghiệp
09/06/2026	Trung Quốc	Chỉ số giá tiêu dùng y/y & Giá sản xuất y/y
10/06/2026	Mỹ	Chỉ số giá tiêu dùng m/m & y/y
11/06/2026	Mỹ	Số đơn xin trợ cấp thất nghiệp lần đầu
11/06/2026	Mỹ	Chỉ số giá sản xuất m/m & y/y
12/06/2026	Mỹ	Niềm tin tiêu dùng sơ bộ (ĐH Michigan)
15/06/2026	Trung Quốc	Sản lượng công nghiệp y/y & Doanh số bán lẻ y/y
16/06/2026	Anh	Thay đổi lượng đơn xin trợ cấp thất nghiệp
17/06/2026	Anh	Chỉ số giá tiêu dùng y/y
17/06/2026	Châu Âu	Chỉ số giá tiêu dùng chính thức y/y
17/06/2026	Mỹ	Doanh số bán lẻ m/m
18/06/2026	Mỹ	Quyết định lãi suất & Thông báo chính sách Fed
18/06/2026	Mỹ	Họp báo hội đồng FOMC
18/06/2026	Mỹ	Số đơn xin trợ cấp thất nghiệp lần đầu
19/06/2026	Anh	Doanh số bán lẻ m/m
22/06/2026	Trung Quốc	Lãi suất cho vay cơ bản của Trung Quốc
25/06/2026	Mỹ	Số đơn xin trợ cấp thất nghiệp lần đầu
25/06/2026	Mỹ	Tăng trưởng GDP chính thức q/q
26/06/2026	Mỹ	Chỉ số giá PCE lõi m/m & y/y
30/06/2026	Mỹ	Số cơ hội việc làm mới

# SMART UPDATE PORTFOLIO DANH MỤC KHUYẾN NGHỊ

Xem ngay danh mục  
smartPortfolio tại đây →



## TIN TỨC RỒNG VIỆT

BÁO CÁO CÔNG TY (5 báo cáo phát hành gần nhất)	Ngày phát hành	Khuyến nghị	Giá mục tiêu
ADS – Định vị tăng trưởng bằng nền tảng sản xuất và tài sản đất đai	09/06/2026	Mua – 1 năm	14.800
FRT – Động lực tăng trưởng được củng cố	09/06/2026	Mua – 1 năm	170.000
TCH – Nhà phát triển Bất động sản tiên phong tại Hải Phòng	08/06/2026	Mua – 1 năm	21.700
TNG – Quản lý chi phí chặt chẽ là chìa khóa duy trì tăng trưởng	01/06/2026	Mua – 1 năm	30.500
THG – Lợi thế vững chắc trong khu vực	29/05/2026	Mua – 1 năm	48.400

Vui lòng xem chi tiết tại <https://www.vdsc.com.vn/trung-tam-phan-tich/doanh-nghiep>

### HỘI THẢO ĐẦU TƯ 2026

# ĐÓN SÓNG NÂNG HẠNG VỮNG BƯỚC CHU KỲ MỚI



**TIẾN SĨ HỒ QUỐC TUẤN**  
Giảng viên cao cấp  
Đại học Bristol, Anh Quốc



**BÀ ĐẶNG THỊ LAN HƯƠNG**  
Tổng Giám đốc  
CTCP Quản lý Quỹ Rồng Việt



**BÀ NGUYỄN THỊ PHƯƠNG LAM**  
Giám đốc Phân tích



**ÔNG NGUYỄN ĐẠI HIỆP**  
Host chương trình

#### CÙNG ĐẠI DIỆN CÁC DOANH NGHIỆP NIÊM YẾT

🕒 08:00 - 11:30 📅 THỨ BẢY, 20/06/2026

📍 WHITE PALACE HOÀNG VĂN THỤ, TP.HCM

📄 ĐĂNG KÝ MIỄN PHÍ

🌐 [EVENT.VDSC.COM.VN](https://event.vdsc.com.vn)



**TRUNG TÂM PHÂN TÍCH**

**Nguyễn Thị Phương Lam – Giám đốc**  
Trung tâm Phân tích

+84 28 6299 2006 Ext : 1313  
lam.ntp@vdsc.com.vn

**TUYÊN BỐ MIỄN TRỪ TRÁCH NHIỆM**

- Bản báo cáo này được chuẩn bị cho mục đích duy nhất là cung cấp thông tin và không nhằm đưa ra bất kỳ đề nghị hay hướng dẫn mua bán chứng khoán cụ thể nào. Các quan điểm và khuyến cáo được trình bày trong bản báo cáo này không tính đến sự khác biệt về mục tiêu, nhu cầu, chiến lược và hoàn cảnh cụ thể của từng nhà đầu tư. Ngoài ra, nhà đầu tư cũng ý thức có thể có các xung đột lợi ích ảnh hưởng đến tính khách quan của bản báo cáo này. Nhà đầu tư nên xem báo cáo này như một nguồn tham khảo khi đưa ra quyết định đầu tư và phải chịu toàn bộ trách nhiệm đối với quyết định đầu tư của chính mình. RongViet Securities tuyệt đối không chịu trách nhiệm đối với toàn bộ hay bất kỳ thiệt hại nào, hay sự kiện bị coi là thiệt hại, đối với việc sử dụng toàn bộ hoặc từng phần thông tin hay ý kiến nêu trong bản báo cáo này.
- Toàn bộ các quan điểm thể hiện trong báo cáo này đều là quan điểm cá nhân của người phân tích. Không có bất kỳ một phần thu nhập nào của người phân tích liên quan trực tiếp hoặc gián tiếp đến các khuyến cáo hay quan điểm cụ thể trong bản báo cáo này.
- Thông tin sử dụng trong báo cáo này được RongViet Securities thu thập từ những nguồn mà chúng tôi cho là đáng tin cậy. Tuy nhiên, chúng tôi không đảm bảo rằng những thông tin này là hoàn chỉnh hoặc chính xác. Các quan điểm và ước tính trong đánh giá của chúng tôi có giá trị đến ngày ra báo cáo và có thể thay đổi mà không cần báo cáo trước.
- Bản báo cáo này được giữ bản quyền và là tài sản của RongViet Securities. Mọi sự sao chép, chuyển giao hoặc sửa đổi trong bất kỳ trường hợp nào mà không có sự đồng ý của RongViet Securities đều trái luật. **Bản quyền thuộc RongViet Securities, 2026.**

**CÔNG TY CỔ PHẦN CHỨNG KHOÁN RỒNG VIỆT - HỘI SỞ**

Tầng 1 đến Tầng 8, Tòa nhà Viet Dragon, 141 Nguyễn Du, Phường Bến Thành, Thành phố Hồ Chí Minh

T (+84) 28 6299 2006 E info@vdsc.com.vn  
W www.vdsc.com.vn MST 0304734965

**CHI NHÁNH HÀ NỘI**

Tầng 10, Tòa nhà Eurowindow, 02 Tôn Thất Tùng, Phường Kim Liên, Thành phố Hà Nội

T (+84) 24 6288 2006  
F (+84) 24 6288 2008

**CHI NHÁNH NHA TRANG**

Tầng 7, Tòa nhà Sacombank, 76 Quang Trung, Phường Nha Trang, Tỉnh Khánh Hòa

T (+84) 25 8382 0006  
F (+84) 25 8382 0008

**CHI NHÁNH CẦN THƠ**

Tầng 8, Tòa nhà Sacombank, 95-97-99 Võ Văn Tần, Phường Ninh Kiều, Thành phố Cần Thơ

T (+84) 29 2381 7578  
F (+84) 29 2381 8387

**CHI NHÁNH VŨNG TÀU**

Tầng 2 Tòa nhà VCCI Building, 155 đường Nguyễn Thái Học, Phường Tam Thẳng, Thành phố Hồ Chí Minh

T (+84) 25 4777 2006

**CHI NHÁNH BÌNH DƯƠNG**

Tầng 3 Tòa nhà Becamex Tower, số 230 Đại lộ Bình Dương, Phường Phú Lợi, Thành phố Hồ Chí Minh

T (+84) 27 4777 2006

**CHI NHÁNH ĐỒNG NAI**

Tầng 8 Tòa nhà TTC Plaza, 53-55 đường Võ Thị Sáu, Phường Trần Biên, Tỉnh Đồng Nai

T (+84) 25 1777 2006



**VIET DRAGON SECURITIES CORPORATION**

Floor 1-8, Viet Dragon Tower, 141 Nguyen Du, Ben Thanh Ward, HCMC

T + 84 28 6299 2006 F (+ 84) 28 6291 7986 W www.vdsc.com.vn